



# Educación virtual Tomás Cadavid Restrepo

Estamos comprometidos a mejorar  
cada día.

La actual situación sanitaria nos está exigiendo retos nuevos en la educación básica. El proceso virtual en la Institución Educativa Tomás Cadavid Restrepo, se está construyendo con base en el aporte de toda su comunidad, por esta razón todos los entes del Gobierno escolar (Consejo de Padres, Consejo estudiantil, Consejo Directivo y Consejo Académico) se reunieron de forma independiente durante las dos últimas semanas y todas sus opiniones se tuvieron en cuenta para llegar a un proceso de mejora que permita a estudiantes, acudientes y docentes coincidir en una educación útil y apropiada.

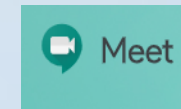
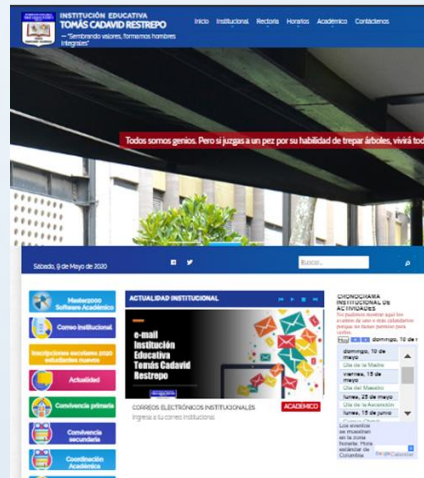


Sin embargo, la educación virtual no puede ser comparada con la presencial, son procesos muy diferentes, lo que buscamos es que la educación que podemos brindar hoy, sea adecuada y útil para la comunidad.

# Herramientas virtuales

Hemos venido trabajando en crear y/o fortalecer las herramientas institucionales virtuales que nos permitan tener una comunicación adecuada con la comunidad. Cada una de ellas esta orientada a un proceso específico.

- PAGINA INSTITUCIONAL
- BLOG INSTITUCIONAL
- CORREO ELECTRÓNICO
- GOOGLE CLASSROOM
- GOOGLE MEET
- MASTER 2000



# Herramientas virtuales

- **PAGINA INSTITUCIONAL**: Es nuestro apoyo en la comunicación oficial para la comunidad en general.
- **BLOG INSTITUCIONAL**: Comunicación general con los GRADOS, tales como Horarios, enlaces, y programación a nivel de GRADO.
- **CORREO ELECTRÓNICO**: Comunicación bidireccional personalizada entre cada docente y los estudiantes
- **GOOGLE CLASSROOM**: Panel de actividades para cada GRADO (la función que teníamos antes en el blog).
- **GOOGLE MEET**: Video clases, interacción del docente con los estudiantes en tiempo real, para resolver inquietudes, y dar explicaciones
- **MASTER 2000**: Plataforma académica institucional por medio de la cual se realizarán las pruebas de periodo.

# Diseño de Plan de trabajo

## HORARIOS DE TRABAJO

- Secundaria: 07:00 am a 1:00 pm
- Primaria: 12:00 m a 05:00 pm
- Preescolar Jornada AM: 08:00
- Preescolar Jornada PM: 12:30
- NEE: 07:30 am a 11:30 am
- Mefes: 12:30 pm a 05:30 pm
- Aceleración : 12:00 m a 05:00 pm



# Diseño de Plan de trabajo

## MÉTODOS DE TRABAJO

- Video clase por GRUPO
- Classroom por GRADO

## DURACIÓN

- 30 Min

## INTERVALO

- Cada 15 días

## PROGRAMACIÓN

- Para cada área, hay un encuentro por semana a través de Google meet y la siguiente semana a través de Classroom



# Diseño de Plan de trabajo

## MÉTODOS DE EVALUACIÓN

- Prueba individual a través de MASTER 2000.

## INGRESO

- A partir de las 06:00 am y hasta las 06:00 pm. Según la posibilidad de cada estudiante.

## DURACIÓN

- Máximo una hora y media por asignatura

## NOTA IMPORTANTE:

En la sección de noticias de la página principal encontrarán los videos de: «Cómo acceder paso a paso a la herramienta de Master 2000»

Si tiene dificultades en el ingreso a la plataforma Master 2000, por favor señálelas en el buzón de contáctenos ubicado en el menú de la página institucional.

# Requisitos para acceder

Es importante que los estudiantes tengan claro que para acceder a las clases deben tener habilitado el correo institucional y Para acceder a las pruebas el usuario del Master 2000.

El docente no le permitirá el acceso a la clase sin estas herramientas.

Esto es muy necesario por orden, control y prevención.

## NOTA IMPORTANTE:

En la sección de noticias de la página principal encontrarán los videos de: «Cómo acceder paso a paso a las herramientas de Google Classroom y Google MEET».

Si tiene dificultades en el ingreso al correo institucional por favor señálelas en el buzón de contáctenos ubicado en el menú de la página institucional.





**¿Cómo haremos esto?**

Trabajaremos  
máximo tres (3)  
asignaturas  
diarias

Los encuentros virtuales entre docentes y estudiantes serán de la siguiente forma:

Cada docente tendrá un encuentro semanal con cada grupo. Una semana, con video clase dirigida al GRUPO, la cual tendrá una duración de 30 minutos y se realizará a través de Google Meet. (Cada docente realizará la invitación a la clase a través del correo institucional asignado a cada estudiante).

La siguiente semana el estudiante deberá ingresar al área correspondiente, a través de Classroom para evidenciar las actividades correspondientes a su GRADO. Esta actividad puede hacerla en el horario deseado.

**EN POCAS PALABRAS: DIARIAMENTE LOS ESTUDIANTES TENDRÁN UNA CLASE POR CADA ASIGNATURA, UNA SEMANA A TRAVÉS DE GOOGLE MEET, LA SIGUIENTE SEMANA BUSCARÁ LAS ACTIVIDADES A TRAVÉS DE CLASS ROOM... y así sucesivamente...**

# Horarios de clase

La institución educativa diseñará un horario especial para los estudiantes, indicando cómo y cuando deberán acceder a las clases virtuales.

(Por ejemplo) 

Estos horarios se publicarán en la página institucional. En el menú **Horarios**.



## HORARIO




Hora	Lunes	Martes	Miércoles	Jueves	Viernes
		Biología Video clase		Inglés Video clase	
			Ciencias – Video clase		Matemáticas – Video clase
	Matemáticas – Video clase			Química – Video clase	
			Edu Física – Video clase		Castellano – Video clase
	Castellano – Video clase	Artes Class Room			



# Reflexión

“El proposito de la educación es mostrar a la gente como aprender por si misma. El otro concepto de la educación es *adoctrinamiento.*”

*Noam Chomsky*



Este es un trabajo en equipo que entre todos estamos construyendo.



Equipo directivo  
Tomás Cadauid Restrepo

