

INFORME EJECUCION DE INGRESOS - SECTOR DESCENTRALIZADO

CONTRALORIA GENERAL DE ANTIOQUIA
 Unidad de Contabilidad Presupuestal y del Tesoro
 INSTITUCION EDUCATIVA OCTAVIO HARRY

Hoja No 1 de 2
 Fecha: 04/04/2022
 Mes Reportado: Marzo
 Vigencia Fiscal:


NIVEL	DESCRIPCION	PRESUPUESTO INICIAL	ADICIONES	MODIFICACIONES			PRESUPUESTO DEFINITIVO	RECAUDO MES	RECAUDOS ACUMULADOS	SALDO	%EJECUCION
				REDUCCIONES	CREDITOS	CONTRA CREDITOS					
16	BELEN	81.338.720	5.649.732				86.988.452	255.173	63.237.851	23.750.601	0,29%
16935	935	81.338.720	5.649.732				86.988.452	255.173	63.237.851	23.750.601	0,29%
169351606	LAS PLAYAS	81.338.720	5.649.732				86.988.452	255.173	63.237.851	23.750.601	0,29%
16935160610500100327	INSTITUCION EDUCATIVA OCTAVIO HARRY	81.338.720	5.649.732				86.988.452	255.173	63.237.851	23.750.601	0,29%
16935160610500100327	RECURSOS PROPIOS	4.286.000	295.655				4.581.655	255.016	819.040	3.762.615	5,57%
16935160610500100327	INGRESOS	4.286.000	295.655				4.581.655	255.016	819.040	3.762.615	5,57%
16935160610500100327	INGRESOS CORRIENTES	4.285.000					4.285.000	255.000	523.360	3.761.640	5,95%
16935160610500100327	INGRESOS NO TRIBUTARIOS	4.285.000					4.285.000	255.000	523.360	3.761.640	5,95%
16935160610500100327	VENTA DE BIENES Y SERVICIOS	4.285.000					4.285.000	255.000	523.360	3.761.640	5,95%
16935160610500100327	VENTAS DE ESTABLECIMIENTOS D	400.000					400.000	5.000	23.360	376.640	1,25%
16935160610500100327	Certificados egresados por fuera del siste	400.000					400.000	5.000	23.360	376.640	1,25%
16935160610500100327	VENTAS INCIDENTALES DE ESTABI	3.885.000					3.885.000	250.000	500.000	3.385.000	6,44%
16935160610500100327	Ingresos por Contrato de Concesión	3.885.000					3.885.000	250.000	500.000	3.385.000	6,44%
16935160610500100327	RECURSOS DE CAPITAL	1.000	295.655				296.655	16	295.680	975	0,01%
16935160610500100327	RENDIMIENTOS FINANCIEROS	1.000					1.000	16	25	975	1,60%
16935160610500100327	RENDIMIENTOS FINANCIEROS DE I	1.000					1.000	16	25	975	1,60%
16935160610500100327	RENDIMIENTOS FINANCIEROS	1.000					1.000	16	25	975	1,60%
16935160610500100327	Rendimientos de operaciones financieras	1.000					1.000	16	25	975	1,60%
16935160610500100327	RECURSOS DEL BALANCE		295.655				1.000	16	25	975	1,60%
16935160610500100327	SUPERÁVIT FISCAL		295.655				295.655		295.655		0,00%
16935160610500100327	SUPERÁVIT FISCAL - LIBRE DESTIN		295.655				295.655		295.655		0,00%
16935160610500100327	Otros Recursos del Balance recursos prof		295.655				295.655		295.655		0,00%
16935160610500100327	TRANSFERENCIAS NACIONALES S	77.052.720	4.808.652				295.655		295.655		0,00%
16935160610500100327	INGRESOS	77.052.720	4.808.652				81.861.372	157	61.873.386	19.987.986	0,00%
16935160610500100327	INGRESOS CORRIENTES	76.952.720					81.861.372	157	61.873.386	19.987.986	0,00%
16935160610500100327	INGRESOS NO TRIBUTARIOS	76.952.720					76.952.720		57.064.402	19.888.318	0,00%
16935160610500100327	TRANSFERENCIAS CORRIENTES	76.952.720					76.952.720		57.064.402	19.888.318	0,00%
16935160610500100327	SISTEMA GENERAL DE PARTICIPAC	76.952.720					76.952.720		57.064.402	19.888.318	0,00%
16935160610500100327	Transferencias Nacionales SGP Gratuidad	76.952.720					76.952.720		57.064.402	19.888.318	0,00%
16935160610500100327	RECURSOS DE CAPITAL	100.000	4.808.652				4.908.652	157	4.808.984	99.668	0,00%
16935160610500100327	RENDIMIENTOS FINANCIEROS	100.000					100.000	157	332	99.668	0,16%
16935160610500100327	RENDIMIENTOS FINANCIEROS DE I	100.000					100.000	157	332	99.668	0,16%
16935160610500100327	RENDIMIENTOS FINANCIEROS	100.000					100.000	157	332	99.668	0,16%
16935160610500100327	Rendimientos de operaciones financieras	100.000					100.000	157	332	99.668	0,16%
16935160610500100327	RECURSOS DEL BALANCE		4.808.652				100.000	157	332	99.668	0,16%
16935160610500100327	SUPERÁVIT FISCAL		4.808.652				4.808.652		4.808.652		0,00%
16935160610500100327	SUPERÁVIT FISCAL - RECURSOS DI		4.808.652				4.808.652		4.808.652		0,00%
16935160610500100327	Otros Recursos del Balance SGP		4.808.652				4.808.652		4.808.652		0,00%
16935160610500100327	TRANSFERENCIAS MUNICIPALES		545.425				4.808.652		4.808.652		0,00%
16935160610500100327	INGRESOS		545.425				545.425		545.425		0,00%
16935160610500100327	RECURSOS DE CAPITAL		545.425				545.425		545.425		0,00%
16935160610500100327	RECURSOS DEL BALANCE		545.425				545.425		545.425		0,00%
16935160610500100327	SUPERÁVIT FISCAL		545.425				545.425		545.425		0,00%
16935160610500100327	SUPERÁVIT FISCAL - RECURSOS DI		545.425				545.425		545.425		0,00%

INFORME EJECUCION DE INGRESOS - SECTOR DESCENTRALIZADO


CONTRALORIA GENERAL DE ANTIOQUIA
 Unidad de Contabilidad Presupuestal y del Tesoro
 INSTITUCION EDUCATIVA OCTAVIO HARRY

Hoja No 2 de 2
 Fecha: 04/04/2022
 Mes Reportado: Marzo
 Vigencia Fiscal:

NIVEL	DESCRIPCION	PRESUPUESTO INICIAL	MODIFICACIONES				PRESUPUESTO DEFINITIVO	RECAUDO MES	RECAUDOS ACUMULADOS	SALDO	%EJECUCION
			ADICIONES	REDUCCIONES	CREDITOS	CONTRA CREDITOS					
16935160610500100327	Otros Recursos del Balance transferencia		545.425				545.425	545.425		0,00%	




Kamren Deonni Gutierrez Valencia
 RECTOR




CLAUDIA MILENA MUÑOZ MARÍN
 TESORERO

RECURSOS ADMINISTRADOS <input checked="" type="checkbox"/>		RECURSOS DE LA NACIÓN <input type="checkbox"/>												
IDENTIFICACION PRESUPUESTAL	DESCRIPCIÓN	APROPICIACION INICIAL	MODIFICACIONES			APROPICIACION DEFINITIVA	COMPROMISOS	OBLIGACIONES	PAGOS	SALDO COMPROMISOS	SALDO OBLIGACIONES	SALDO APROPIACION	%EJEC	
			TRASLADOS CREDITOS	CONTRACRE	ADICIONES									REDUCCIONES
16	BELEN	81.338.720			5.649.732		86.988.452	29.595.200	26.545.200	23.995.200	3.050.000	2.550.000	57.393.252	34,02%
16935	935	81.338.720			5.649.732		86.988.452	29.595.200	26.545.200	23.995.200	3.050.000	2.550.000	57.393.252	34,02%
169351606	LAS PLAYAS	81.338.720			5.649.732		86.988.452	29.595.200	26.545.200	23.995.200	3.050.000	2.550.000	57.393.252	34,02%
169351606105001003271	INSTITUCION EDUCA	81.338.720			5.649.732		86.988.452	29.595.200	26.545.200	23.995.200	3.050.000	2.550.000	57.393.252	34,02%
16935160610500100327101	RECURSOS PROPIOS	4.286.000			295.655		4.581.655						4.581.655	0,00%
16935160610500100327101	GASTOS	4.286.000			295.655		4.581.655						4.581.655	0,00%
16935160610500100327101	GASTOS DE FUNCION	286.000			295.655		581.655						581.655	0,00%
16935160610500100327101	ADQUISICION DE BIE	286.000			295.655		581.655						581.655	0,00%
16935160610500100327101	ADQUISICIONES DIFE	286.000			295.655		581.655						581.655	0,00%
16935160610500100327101	Adquisición de servicios	286.000			295.655		581.655						581.655	0,00%
16935160610500100327101	Servicios financieros y se	86.000					86.000						86.000	0,00%
16935160610500100327101	Servicio de Teléfono	200.000			295.655		495.655						495.655	0,00%
16935160610500100327101	INVERSION	4.000.000					4.000.000						4.000.000	0,00%
16935160610500100327101	ADQUISICION DE BIE	4.000.000					4.000.000						4.000.000	0,00%
16935160610500100327101	ADQUISICIONES DE A	4.000.000					4.000.000						4.000.000	0,00%
16935160610500100327101	Activos fijos	4.000.000					4.000.000						4.000.000	0,00%
16935160610500100327101	Mantenimiento de infraes	4.000.000					4.000.000						4.000.000	0,00%
16935160610500100327102	TRNASFERENCIAS NA	77.052.720			4.808.652		81.861.372	29.595.200	26.545.200	23.995.200	3.050.000	2.550.000	52.266.172	36,15%
16935160610500100327102	GASTOS	77.052.720			4.808.652		81.861.372	29.595.200	26.545.200	23.995.200	3.050.000	2.550.000	52.266.172	36,15%
16935160610500100327102	GASTOS DE FUNCION	36.052.720			4.808.652		40.861.372	9.695.200	6.645.200	4.095.200	3.050.000	2.550.000	31.166.172	23,73%
16935160610500100327102	ADQUISICION DE BIE	36.052.720			4.808.652		40.861.372	9.695.200	6.645.200	4.095.200	3.050.000	2.550.000	31.166.172	23,73%
16935160610500100327102	ADQUISICIONES DIFE	36.052.720			4.808.652		40.861.372	9.695.200	6.645.200	4.095.200	3.050.000	2.550.000	31.166.172	23,73%
16935160610500100327102	Materiales y suministros	18.500.000					18.500.000	2.703.200	2.703.200	2.703.200			15.796.800	14,61%
16935160610500100327102	Otros bienes transportabl	18.500.000					18.500.000	2.703.200	2.703.200	2.703.200			15.796.800	14,61%
16935160610500100327102	Adquisición de servicios	17.552.720			4.808.652		22.361.372	6.992.000	3.942.000	1.392.000	3.050.000	2.550.000	15.369.372	31,27%
16935160610500100327102	Remuneración servicios t	4.000.000					4.000.000						4.000.000	0,00%
16935160610500100327102	Prestación de servicios pr	9.000.000			3.400.000		12.400.000	5.600.000	2.550.000		3.050.000	2.550.000	6.800.000	45,16%
16935160610500100327102	Servicio de Teléfono	1.000.000					1.000.000						1.000.000	0,00%
16935160610500100327102	Servicios prestados de im	3.552.720			1.408.652		4.961.372	1.392.000	1.392.000	1.392.000			3.569.372	28,06%
16935160610500100327102	INVERSION	41.000.000					41.000.000	19.900.000	19.900.000	19.900.000			21.100.000	48,54%
16935160610500100327102	ADQUISICION DE BIE	41.000.000					41.000.000	19.900.000	19.900.000	19.900.000			21.100.000	48,54%
16935160610500100327102	ADQUISICIONES DE A	30.000.000					30.000.000	19.900.000	19.900.000	19.900.000			10.100.000	66,33%
16935160610500100327102	Activos fijos	30.000.000					30.000.000	19.900.000	19.900.000	19.900.000			10.100.000	66,33%
16935160610500100327102	Mantenimiento de infraes	20.000.000					20.000.000	19.900.000	19.900.000	19.900.000			100.000	99,50%
16935160610500100327102	Dotacion institucional de	10.000.000					10.000.000						10.000.000	0,00%
16935160610500100327102	ADQUISICIONES DIFE	11.000.000					11.000.000						11.000.000	0,00%
16935160610500100327102	Adquisición de servicios	11.000.000					11.000.000						11.000.000	0,00%
16935160610500100327102	Transporte Escolar	1.000.000					1.000.000						1.000.000	0,00%
16935160610500100327102	Actividades pedagógicas,	5.000.000					5.000.000						5.000.000	0,00%
16935160610500100327102	Acciones de mejoramient	5.000.000					5.000.000						5.000.000	0,00%
16935160610500100327103	TRANSFERENCIAS ME				545.425		545.425						545.425	0,00%
16935160610500100327103	GASTOS				545.425		545.425						545.425	0,00%
16935160610500100327103	GASTOS DE FUNCION				545.425		545.425						545.425	0,00%
16935160610500100327103	ADQUISICION DE BIE				545.425		545.425						545.425	0,00%
16935160610500100327103	ADQUISICIONES DIFE				545.425		545.425						545.425	0,00%
16935160610500100327103	Materiales y suministros				545.425		545.425						545.425	0,00%

RECURSOS ADMINISTRADOS <input checked="" type="checkbox"/>										RECURSOS DE LA NACIÓN <input type="checkbox"/>			
IDENTIFICACION PRESUPUESTAL	DESCRIPCIÓN	APROPIACION INICIAL	MODIFICACIONES			APROPIACION DEFINITIVA	COMPROMISOS	OBLIGACIONES	PAGOS	SALDO COMPROMISOS	SALDO OBLIGACIONES	SALDO APROPIACION	%EJEC
			TRASLADOS CREDITOS	CONTRACRE	ADICIONES								
16935160610500100327103	Otros bienes transportabl				545.425	545.425						545.425	0,00%


 Kammell Deorant Gutierrez Valencia
 RECTOR


 CLAUDIA MILENA MUÑOZ MARÍN
 TESORERO