

INFORME EJECUCION DE INGRESOS - SECTOR DESCENTRALIZADO

CONTRALORIA GENERAL DE ANTIOQUIA
 Unidad de Contabilidad Presupuestal y del Tesoro
 INSTITUCION EDUCATIVA OCTAVIO HARRY

Hoja No 1 de 2
 Fecha: 03/05/2022
 Mes Reportado: Abril
 Vigencia Fiscal:


NIVEL	DESCRIPCION	PRESUPUESTO INICIAL	MODIFICACIONES				PRESUPUESTO DEFINITIVO	RECAUDO MES	RECAUDOS ACUMULADOS	SALDO	%EJECUCION
			ADICIONES	REDUCCIONES	CREDITOS	CONTRA CREDITOS					
16	BELEN	81.338.720	5.649.732				86.988.452	282.986	63.520.837	23.467.615	0,33%
16935	935	81.338.720	5.649.732				86.988.452	282.986	63.520.837	23.467.615	0,33%
169351606	LAS PLAYAS	81.338.720	5.649.732				86.988.452	282.986	63.520.837	23.467.615	0,33%
16935160610500100327	INSTITUCION EDUCATIVA OCTAVIO HARRY	81.338.720	5.649.732				86.988.452	282.986	63.520.837	23.467.615	0,33%
16935160610500100327	RECURSOS PROPIOS	4.286.000	295.655				4.581.655	281.124	1.100.164	3.481.491	6,14%
16935160610500100327	INGRESOS	4.286.000	295.655				4.581.655	281.124	1.100.164	3.481.491	6,14%
16935160610500100327	INGRESOS CORRIENTES	4.285.000					4.285.000	281.100	804.460	3.480.540	6,56%
16935160610500100327	INGRESOS NO TRIBUTARIOS	4.285.000					4.285.000	281.100	804.460	3.480.540	6,56%
16935160610500100327	VENTA DE BIENES Y SERVICIOS	4.285.000					4.285.000	281.100	804.460	3.480.540	6,56%
16935160610500100327	VENTAS DE ESTABLECIMIENTOS D	400.000					400.000	31.100	54.460	345.540	7,78%
16935160610500100327	Certificados egresados por fuera del siste	400.000					400.000	31.100	54.460	345.540	7,78%
16935160610500100327	VENTAS INCIDENTALES DE ESTABI	3.885.000					3.885.000	250.000	750.000	3.135.000	6,44%
16935160610500100327	Ingresos por Contrato de Concesión	3.885.000					3.885.000	250.000	750.000	3.135.000	6,44%
16935160610500100327	RECURSOS DE CAPITAL	1.000	295.655				296.655	24	295.704	951	0,01%
16935160610500100327	RENDIMIENTOS FINANCIEROS	1.000					1.000	24	49	951	2,40%
16935160610500100327	RENDIMIENTOS FINANCIEROS DE I	1.000					1.000	24	49	951	2,40%
16935160610500100327	RENDIMIENTOS FINANCIEROS	1.000					1.000	24	49	951	2,40%
16935160610500100327	Rendimientos de operaciones financieras	1.000					1.000	24	49	951	2,40%
16935160610500100327	RECURSOS DEL BALANCE		295.655				295.655		295.655		0,00%
16935160610500100327	SUPERÁVIT FISCAL		295.655				295.655		295.655		0,00%
16935160610500100327	SUPERÁVIT FISCAL - LIBRE DESTIN		295.655				295.655		295.655		0,00%
16935160610500100327	Otros Recursos del Balance recursos proy		295.655				295.655		295.655		0,00%
16935160610500100327	TRANSFERENCIAS NACIONALES SGP	77.052.720	4.808.652				81.861.372	1.862	61.875.248	19.986.124	0,00%
16935160610500100327	INGRESOS	77.052.720	4.808.652				81.861.372	1.862	61.875.248	19.986.124	0,00%
16935160610500100327	INGRESOS CORRIENTES	76.952.720					76.952.720		57.064.402	19.888.318	0,00%
16935160610500100327	INGRESOS NO TRIBUTARIOS	76.952.720					76.952.720		57.064.402	19.888.318	0,00%
16935160610500100327	TRANSFERENCIAS CORRIENTES	76.952.720					76.952.720		57.064.402	19.888.318	0,00%
16935160610500100327	SISTEMA GENERAL DE PARTICIPAC	76.952.720					76.952.720		57.064.402	19.888.318	0,00%
16935160610500100327	Transferencias Nacionales SGP Gratuidad	76.952.720					76.952.720		57.064.402	19.888.318	0,00%
16935160610500100327	RECURSOS DE CAPITAL	100.000	4.808.652				4.908.652	1.862	4.810.846	97.806	0,04%
16935160610500100327	RENDIMIENTOS FINANCIEROS	100.000					100.000	1.862	2.194	97.806	1,86%
16935160610500100327	RENDIMIENTOS FINANCIEROS DE I	100.000					100.000	1.862	2.194	97.806	1,86%
16935160610500100327	RENDIMIENTOS FINANCIEROS	100.000					100.000	1.862	2.194	97.806	1,86%
16935160610500100327	Rendimientos de operaciones financieras	100.000					100.000	1.862	2.194	97.806	1,86%
16935160610500100327	RECURSOS DEL BALANCE		4.808.652				4.808.652		4.808.652		0,00%
16935160610500100327	SUPERÁVIT FISCAL		4.808.652				4.808.652		4.808.652		0,00%
16935160610500100327	SUPERÁVIT FISCAL - RECURSOS DI		4.808.652				4.808.652		4.808.652		0,00%
16935160610500100327	Otros Recursos del Balance SGP		4.808.652				4.808.652		4.808.652		0,00%
16935160610500100327	TRANSFERENCIAS MUNICIPALES		545.425				545.425		545.425		0,00%
16935160610500100327	INGRESOS		545.425				545.425		545.425		0,00%
16935160610500100327	RECURSOS DE CAPITAL		545.425				545.425		545.425		0,00%
16935160610500100327	RECURSOS DEL BALANCE		545.425				545.425		545.425		0,00%
16935160610500100327	SUPERÁVIT FISCAL		545.425				545.425		545.425		0,00%
16935160610500100327	SUPERÁVIT FISCAL - RECURSOS DI		545.425				545.425		545.425		0,00%


INFORME EJECUCION DE INGRESOS - SECTOR DESCENTRALIZADO

CONTRALORIA GENERAL DE ANTIOQUIA
 Unidad de Contabilidad Presupuestal y del Tesoro
 INSTITUCION EDUCATIVA OCTAVIO HARRY

Hoja No 2 de 2
 Fecha: 03/05/2022
 Mes Reportado: Abril
 Vigencia Fiscal:

NIVEL	DESCRIPCION	PRESUPUESTO INICIAL	MODIFICACIONES				PRESUPUESTO DEFINITIVO	RECAUDO MES	RECAUDOS ACUMULADOS	SALDO	%EJECUCION
			ADICIONES	REDUCCIONES	CREDITOS	CONTRA CREDITOS					
16935160610500100327	Otros Recursos del Balance transferencia		545.425				545.425	545.425		0,00%	


 Kammell Dedoni Gutierrez Valencia
 RECTOR


 CLAUDIA MILENA MUÑOZ MARÍN
 TESORERO

RECURSOS ADMINISTRADOS <input checked="" type="checkbox"/>		RECURSOS DE LA NACIÓN <input type="checkbox"/>												
IDENTIFICACION PRESUPUESTAL	DESCRIPCIÓN	APROPIACION INICIAL	MODIFICACIONES				APROPIACION DEFINITIVA	COMPROMISOS	OBLIGACIONES	PAGOS	SALDO COMPROMISOS	SALDO OBLIGACIONES	SALDO APROPIACION	%EJEC
			TRASLADOS		ADICIONES	REDUCCIONES								
			CREDITOS	CONTRACRE										
16	BELEN	81.338.720	19.000.000	19.000.000	5.649.732		86.988.452	52.849.911	28.055.200	27.205.200	24.794.711	850.000	34.138.541	60,76%
16935	935	81.338.720	19.000.000	19.000.000	5.649.732		86.988.452	52.849.911	28.055.200	27.205.200	24.794.711	850.000	34.138.541	60,76%
169351606	LAS PLAYAS	81.338.720	19.000.000	19.000.000	5.649.732		86.988.452	52.849.911	28.055.200	27.205.200	24.794.711	850.000	34.138.541	60,76%
169351606105001003271	INSTITUCION EDUCA	81.338.720	19.000.000	19.000.000	5.649.732		86.988.452	52.849.911	28.055.200	27.205.200	24.794.711	850.000	34.138.541	60,76%
16935160610500100327101	RECURSOS PROPIOS	4.286.000			295.655		4.581.655						4.581.655	0,00%
16935160610500100327101	GASTOS	4.286.000			295.655		4.581.655						4.581.655	0,00%
16935160610500100327101	GASTOS DE FUNCION	286.000			295.655		581.655						581.655	0,00%
16935160610500100327101	ADQUISICION DE BIE	286.000			295.655		581.655						581.655	0,00%
16935160610500100327101	ADQUISICIONES DIFE	286.000			295.655		581.655						581.655	0,00%
16935160610500100327101	Adquisición de servicios	286.000			295.655		581.655						581.655	0,00%
16935160610500100327101	Servicios financieros y se	86.000					86.000						86.000	0,00%
16935160610500100327101	Servicio de Teléfono	200.000			295.655		495.655						495.655	0,00%
16935160610500100327101	INVERSION	4.000.000					4.000.000						4.000.000	0,00%
16935160610500100327101	ADQUISICION DE BIE	4.000.000					4.000.000						4.000.000	0,00%
16935160610500100327101	ADQUISICIONES DE A	4.000.000					4.000.000						4.000.000	0,00%
16935160610500100327101	Activos fijos	4.000.000					4.000.000						4.000.000	0,00%
16935160610500100327101	Mantenimiento de infraes	4.000.000					4.000.000						4.000.000	0,00%
16935160610500100327102	TRNASFERENCIAS NA	77.052.720	19.000.000	19.000.000	4.808.652		81.861.372	52.849.911	28.055.200	27.205.200	24.794.711	850.000	29.011.461	64,56%
16935160610500100327102	GASTOS	77.052.720	19.000.000	19.000.000	4.808.652		81.861.372	52.849.911	28.055.200	27.205.200	24.794.711	850.000	29.011.461	64,56%
16935160610500100327102	GASTOS DE FUNCION	36.052.720	4.000.000	7.000.000	4.808.652		37.861.372	18.359.911	8.155.200	7.305.200	10.204.711	850.000	19.501.461	48,49%
16935160610500100327102	ADQUISICION DE BIE	36.052.720	4.000.000	7.000.000	4.808.652		37.861.372	18.359.911	8.155.200	7.305.200	10.204.711	850.000	19.501.461	48,49%
16935160610500100327102	ADQUISICIONES DIFE	36.052.720	4.000.000	7.000.000	4.808.652		37.861.372	18.359.911	8.155.200	7.305.200	10.204.711	850.000	19.501.461	48,49%
16935160610500100327102	Materiales y suministros	18.500.000		6.000.000			12.500.000	5.181.101	2.703.200	2.703.200	2.477.901		7.318.899	41,45%
16935160610500100327102	Otros bienes transportabl	18.500.000		6.000.000			12.500.000	5.181.101	2.703.200	2.703.200	2.477.901		7.318.899	41,45%
16935160610500100327102	Adquisición de servicios	17.552.720	4.000.000	1.000.000	4.808.652		25.361.372	13.178.810	5.452.000	4.602.000	7.726.810	850.000	12.182.562	51,96%
16935160610500100327102	Remuneración servicios t	4.000.000	4.000.000				8.000.000	6.186.810					1.813.190	77,34%
16935160610500100327102	Prestación de servicios pr	9.000.000			3.400.000		12.400.000	5.600.000	4.060.000	3.210.000	1.540.000	850.000	6.800.000	45,16%
16935160610500100327102	Servicio de Teléfono	1.000.000		1.000.000										
16935160610500100327102	Servicios prestados de im	3.552.720			1.408.652		4.961.372	1.392.000	1.392.000	1.392.000			3.569.372	28,06%
16935160610500100327102	INVERSION	41.000.000	15.000.000	12.000.000			44.000.000	34.490.000	19.900.000	19.900.000	14.590.000		9.510.000	78,39%
16935160610500100327102	ADQUISICION DE BIE	41.000.000	15.000.000	12.000.000			44.000.000	34.490.000	19.900.000	19.900.000	14.590.000		9.510.000	78,39%
16935160610500100327102	ADQUISICIONES DE A	30.000.000	15.000.000	8.000.000			37.000.000	34.490.000	19.900.000	19.900.000	14.590.000		2.510.000	93,22%
16935160610500100327102	Activos fijos	30.000.000	15.000.000	8.000.000			37.000.000	34.490.000	19.900.000	19.900.000	14.590.000		2.510.000	93,22%
16935160610500100327102	Mantenimiento de infraes	20.000.000	15.000.000				35.000.000	34.490.000	19.900.000	19.900.000	14.590.000		510.000	98,54%
16935160610500100327102	Dotacion institucional de	10.000.000		8.000.000			2.000.000						2.000.000	0,00%
16935160610500100327102	ADQUISICIONES DIFE	11.000.000		4.000.000			7.000.000						7.000.000	0,00%
16935160610500100327102	Adquisición de servicios	11.000.000		4.000.000			7.000.000						7.000.000	0,00%
16935160610500100327102	Transporte Escolar	1.000.000		1.000.000										
16935160610500100327102	Actividades pedagógicas,	5.000.000		3.000.000			2.000.000						2.000.000	0,00%
16935160610500100327102	Acciones de mejoramient	5.000.000					5.000.000						5.000.000	0,00%
16935160610500100327103	TRANSFERENCIAS MI				545.425		545.425						545.425	0,00%
16935160610500100327103	GASTOS				545.425		545.425						545.425	0,00%
16935160610500100327103	GASTOS DE FUNCION				545.425		545.425						545.425	0,00%
16935160610500100327103	ADQUISICION DE BIE				545.425		545.425						545.425	0,00%
16935160610500100327103	ADQUISICIONES DIFE				545.425		545.425						545.425	0,00%
16935160610500100327103	Materiales y suministros				545.425		545.425						545.425	0,00%

CONTRALORIA GENERAL DE ANTIOQUIA
 Unidad de Contabilidad Presupuestal y del Tesoro
 INSTITUCION EDUCATIVA OCTAVIO HARRY


INFORME EJECUCION PRESUPUESTAL DE GASTOS


FORMATO: F_EPG

Hoja No 2 de 2
 Fecha: 03/05/2022
 Mes Reportado: Abril
 Vigencia Fiscal:

Sección Principal
 Sección

RECURSOS ADMINISTRADOS <input checked="" type="checkbox"/>			RECURSOS DE LA NACIÓN <input type="checkbox"/>										
IDENTIFICACION PRESUPUESTAL	DESCRIPCIÓN	APROPIACION INICIAL	MODIFICACIONES			APROPIACION DEFINITIVA	COMPROMISOS	OBLIGACIONES	PAGOS	SALDO COMPROMISOS	SALDO OBLIGACIONES	SALDO APROPIACION	%EJEC
			TRASLADOS CREDITOS	CONTRACRE	ADICIONES								
16935160610500100327103	Otros bienes transportabl				545.425	545.425						545.425	0,00%


 Kamell Deonni Gutierrez Valencia
 RECTOR


 CLAUDIA MILENA MUÑOZ MARÍN
 TESORERO