

INFORME EJECUCION DE INGRESOS - SECTOR DESCENTRALIZADO

CONTRALORIA GENERAL DE ANTIOQUIA
 Unidad de Contabilidad Presupuestal y del Tesoro
 INSTITUCION EDUCATIVA OCTAVIO HARRY

Hoja No 1 de 2
 Fecha: 01/06/2022
 Mes Reportado: Mayo
 Vigencia Fiscal:


NIVEL	DESCRIPCION	PRESUPUESTO INICIAL	MODIFICACIONES				PRESUPUESTO DEFINITIVO	RECAUDO MES	RECAUDOS ACUMULADOS	SALDO	%EJECUCION
			ADICIONES	REDUCCIONES	CREDITOS	CONTRA CREDITOS					
16	BELEN	81.338.720	5.649.732				86.988.452	255.541	63.776.378	23.212.074	0,29%
16935	935	81.338.720	5.649.732				86.988.452	255.541	63.776.378	23.212.074	0,29%
169351606	LAS PLAYAS	81.338.720	5.649.732				86.988.452	255.541	63.776.378	23.212.074	0,29%
16935160610500100327	INSTITUCION EDUCATIVA OCTAVIO HARRY	81.338.720	5.649.732				86.988.452	255.541	63.776.378	23.212.074	0,29%
16935160610500100327	RECURSOS PROPIOS	4.286.000	295.655				4.581.655	254.462	1.354.626	3.227.029	5,55%
16935160610500100327	INGRESOS	4.286.000	295.655				4.581.655	254.462	1.354.626	3.227.029	5,55%
16935160610500100327	INGRESOS CORRIENTES	4.285.000					4.285.000	254.430	1.058.890	3.226.110	5,94%
16935160610500100327	INGRESOS NO TRIBUTARIOS	4.285.000					4.285.000	254.430	1.058.890	3.226.110	5,94%
16935160610500100327	VENTA DE BIENES Y SERVICIOS	4.285.000					4.285.000	254.430	1.058.890	3.226.110	5,94%
16935160610500100327	VENTAS DE ESTABLECIMIENTOS D	400.000					400.000	4.430	58.890	341.110	1,11%
16935160610500100327	Certificados egresados por fuera del siste	400.000					400.000	4.430	58.890	341.110	1,11%
16935160610500100327	VENTAS INCIDENTALES DE ESTABI	3.885.000					3.885.000	250.000	1.000.000	2.885.000	6,44%
16935160610500100327	Ingresos por Contrato de Concesión	3.885.000					3.885.000	250.000	1.000.000	2.885.000	6,44%
16935160610500100327	RECURSOS DE CAPITAL	1.000	295.655				296.655	32	295.736	919	0,01%
16935160610500100327	RENDIMIENTOS FINANCIEROS	1.000					1.000	32	81	919	3,20%
16935160610500100327	RENDIMIENTOS FINANCIEROS DE I	1.000					1.000	32	81	919	3,20%
16935160610500100327	RENDIMIENTOS FINANCIEROS	1.000					1.000	32	81	919	3,20%
16935160610500100327	Rendimientos de operaciones financieras	1.000					1.000	32	81	919	3,20%
16935160610500100327	RECURSOS DEL BALANCE		295.655				295.655		295.655		0,00%
16935160610500100327	SUPERÁVIT FISCAL		295.655				295.655		295.655		0,00%
16935160610500100327	SUPERÁVIT FISCAL - LIBRE DESTIN		295.655				295.655		295.655		0,00%
16935160610500100327	Otros Recursos del Balance recursos proj		295.655				295.655		295.655		0,00%
16935160610500100327	TRANSFERENCIAS NACIONALES SG	77.052.720	4.808.652				81.861.372	1.079	61.876.327	19.985.045	0,00%
16935160610500100327	INGRESOS	77.052.720	4.808.652				81.861.372	1.079	61.876.327	19.985.045	0,00%
16935160610500100327	INGRESOS CORRIENTES	76.952.720					76.952.720		57.064.402	19.888.318	0,00%
16935160610500100327	INGRESOS NO TRIBUTARIOS	76.952.720					76.952.720		57.064.402	19.888.318	0,00%
16935160610500100327	TRANSFERENCIAS CORRIENTES	76.952.720					76.952.720		57.064.402	19.888.318	0,00%
16935160610500100327	SISTEMA GENERAL DE PARTICIPAC	76.952.720					76.952.720		57.064.402	19.888.318	0,00%
16935160610500100327	Transferencias Nacionales SGP Gratuidad	76.952.720					76.952.720		57.064.402	19.888.318	0,00%
16935160610500100327	RECURSOS DE CAPITAL	100.000	4.808.652				4.908.652	1.079	4.811.925	96.727	0,02%
16935160610500100327	RENDIMIENTOS FINANCIEROS	100.000					100.000	1.079	3.273	96.727	1,08%
16935160610500100327	RENDIMIENTOS FINANCIEROS DE I	100.000					100.000	1.079	3.273	96.727	1,08%
16935160610500100327	RENDIMIENTOS FINANCIEROS	100.000					100.000	1.079	3.273	96.727	1,08%
16935160610500100327	Rendimientos de operaciones financieras	100.000					100.000	1.079	3.273	96.727	1,08%
16935160610500100327	RECURSOS DEL BALANCE		4.808.652				4.808.652		4.808.652		0,00%
16935160610500100327	SUPERÁVIT FISCAL		4.808.652				4.808.652		4.808.652		0,00%
16935160610500100327	SUPERÁVIT FISCAL - RECURSOS DI		4.808.652				4.808.652		4.808.652		0,00%
16935160610500100327	Otros Recursos del Balance SGP		4.808.652				4.808.652		4.808.652		0,00%
16935160610500100327	TRANSFERENCIAS MUNICIPALES		545.425				545.425		545.425		0,00%
16935160610500100327	INGRESOS		545.425				545.425		545.425		0,00%
16935160610500100327	RECURSOS DE CAPITAL		545.425				545.425		545.425		0,00%
16935160610500100327	RECURSOS DEL BALANCE		545.425				545.425		545.425		0,00%
16935160610500100327	SUPERÁVIT FISCAL		545.425				545.425		545.425		0,00%
16935160610500100327	SUPERÁVIT FISCAL - RECURSOS DI		545.425				545.425		545.425		0,00%


INFORME EJECUCION DE INGRESOS - SECTOR DESCENTRALIZADO

CONTRALORIA GENERAL DE ANTIOQUIA
 Unidad de Contabilidad Presupuestal y del Tesoro
 INSTITUCION EDUCATIVA OCTAVIO HARRY

Hoja No 2 de 2
 Fecha: 01/06/2022
 Mes Reportado: Mayo
 Vigencia Fiscal:


NIVEL	DESCRIPCION	PRESUPUESTO INICIAL	MODIFICACIONES				PRESUPUESTO DEFINITIVO	RECAUDO MES	RECAUDOS ACUMULADOS	SALDO	%EJECUCION
			ADICIONES	REDUCCIONES	CREDITOS	CONTRA CREDITOS					
16935160610500100327	Otros Recursos del Balance transferencia		545.425				545.425	545.425		0,00%	



 Kammell Dronni Gutierrez Valencia
 RECTOR


 CLAUDIA MILENA MUÑOZ MARÍN
 TESORERO

RECURSOS ADMINISTRADOS <input checked="" type="checkbox"/>		RECURSOS DE LA NACIÓN <input type="checkbox"/>												
IDENTIFICACION PRESUPUESTAL	DESCRIPCIÓN	APROPiación INICIAL	MODIFICACIONES				APROPiación DEFINITIVA	COMPROMISOS	OBLIGACIONES	PAGOS	SALDO COMPROMISOS	SALDO OBLIGACIONES	SALDO APROPIACION	%EJEC
			CREDITOS	CONTRACRE	ADICIONES	REDUCCIONES								
16	BELEN	81.338.720	19.000.000	19.000.000	5.649.732		86.988.452	59.649.911	52.489.911	51.639.911	7.160.000	850.000	27.338.541	68,57%
16935	935	81.338.720	19.000.000	19.000.000	5.649.732		86.988.452	59.649.911	52.489.911	51.639.911	7.160.000	850.000	27.338.541	68,57%
169351606	LAS PLAYAS	81.338.720	19.000.000	19.000.000	5.649.732		86.988.452	59.649.911	52.489.911	51.639.911	7.160.000	850.000	27.338.541	68,57%
169351606105001003271	INSTITUCION EDUCAC	81.338.720	19.000.000	19.000.000	5.649.732		86.988.452	59.649.911	52.489.911	51.639.911	7.160.000	850.000	27.338.541	68,57%
16935160610500100327101	RECURSOS PROPIOS	4.286.000			295.655		4.581.655						4.581.655	0,00%
16935160610500100327101	GASTOS	4.286.000			295.655		4.581.655						4.581.655	0,00%
16935160610500100327101	GASTOS DE FUNCION	286.000			295.655		581.655						581.655	0,00%
16935160610500100327101	ADQUISICION DE BIE	286.000			295.655		581.655						581.655	0,00%
16935160610500100327101	ADQUISICIONES DIFE	286.000			295.655		581.655						581.655	0,00%
16935160610500100327101	Adquisición de servicios	286.000			295.655		581.655						581.655	0,00%
16935160610500100327101	Servicios financieros y se	86.000					86.000						86.000	0,00%
16935160610500100327101	Servicio de Teléfono	200.000			295.655		495.655						495.655	0,00%
16935160610500100327101	INVERSION	4.000.000					4.000.000						4.000.000	0,00%
16935160610500100327101	ADQUISICION DE BIE	4.000.000					4.000.000						4.000.000	0,00%
16935160610500100327101	ADQUISICIONES DE A	4.000.000					4.000.000						4.000.000	0,00%
16935160610500100327101	Activos fijos	4.000.000					4.000.000						4.000.000	0,00%
16935160610500100327101	Mantenimiento de infrae	4.000.000					4.000.000						4.000.000	0,00%
16935160610500100327102	TRNASFERENCIAS N/	77.052.720	19.000.000	19.000.000	4.808.652		81.861.372	59.649.911	52.489.911	51.639.911	7.160.000	850.000	22.211.461	72,87%
16935160610500100327102	GASTOS	77.052.720	19.000.000	19.000.000	4.808.652		81.861.372	59.649.911	52.489.911	51.639.911	7.160.000	850.000	22.211.461	72,87%
16935160610500100327102	GASTOS DE FUNCION	36.052.720	4.000.000	7.000.000	4.808.652		37.861.372	25.159.911	17.999.911	17.149.911	7.160.000	850.000	12.701.461	66,45%
16935160610500100327102	ADQUISICION DE BIE	36.052.720	4.000.000	7.000.000	4.808.652		37.861.372	25.159.911	17.999.911	17.149.911	7.160.000	850.000	12.701.461	66,45%
16935160610500100327102	ADQUISICIONES DIFE	36.052.720	4.000.000	7.000.000	4.808.652		37.861.372	25.159.911	17.999.911	17.149.911	7.160.000	850.000	12.701.461	66,45%
16935160610500100327102	Materiales y suministros	18.500.000		6.000.000			12.500.000	5.181.101	5.181.101	5.181.101			7.318.899	41,45%
16935160610500100327102	Otros bienes transportabl	18.500.000		6.000.000			12.500.000	5.181.101	5.181.101	5.181.101			7.318.899	41,45%
16935160610500100327102	Adquisición de servicios	17.552.720	4.000.000	1.000.000	4.808.652		25.361.372	19.978.810	12.818.810	11.968.810	7.160.000	850.000	5.382.562	78,78%
16935160610500100327102	Remuneración servicios	4.000.000	4.000.000				8.000.000	6.186.810	6.186.810	6.186.810			1.813.190	77,34%
16935160610500100327102	Prestación de servicios p	9.000.000			3.400.000		12.400.000	12.400.000	5.240.000	4.390.000	7.160.000	850.000		100,00%
16935160610500100327102	Servicio de Teléfono	1.000.000		1.000.000										
16935160610500100327102	Servicios prestados de im	3.552.720			1.408.652		4.961.372	1.392.000	1.392.000	1.392.000			3.569.372	28,06%
16935160610500100327102	INVERSION	41.000.000	15.000.000	12.000.000			44.000.000	34.490.000	34.490.000	34.490.000			9.510.000	78,39%
16935160610500100327102	ADQUISICION DE BIE	41.000.000	15.000.000	12.000.000			44.000.000	34.490.000	34.490.000	34.490.000			9.510.000	78,39%
16935160610500100327102	ADQUISICIONES DE A	30.000.000		8.000.000			37.000.000	34.490.000	34.490.000	34.490.000			2.510.000	93,22%
16935160610500100327102	Activos fijos	30.000.000	15.000.000	8.000.000			37.000.000	34.490.000	34.490.000	34.490.000			2.510.000	93,22%
16935160610500100327102	Mantenimiento de infrae	20.000.000	15.000.000				35.000.000	34.490.000	34.490.000	34.490.000			510.000	98,54%
16935160610500100327102	Dotacion institucional de	10.000.000		8.000.000			2.000.000						2.000.000	0,00%
16935160610500100327102	ADQUISICIONES DIFE	11.000.000		4.000.000			7.000.000						7.000.000	0,00%
16935160610500100327102	Adquisición de servicios	11.000.000		4.000.000			7.000.000						7.000.000	0,00%
16935160610500100327102	Transporte Escolar	1.000.000		1.000.000										
16935160610500100327102	Actividades pedagógicas.	5.000.000		3.000.000			2.000.000						2.000.000	0,00%
16935160610500100327102	Acciones de mejoramien	5.000.000					5.000.000						5.000.000	0,00%
16935160610500100327103	TRANSFERENCIAS M				545.425		545.425						545.425	0,00%
16935160610500100327103	GASTOS				545.425		545.425						545.425	0,00%
16935160610500100327103	GASTOS DE FUNCION				545.425		545.425						545.425	0,00%
16935160610500100327103	ADQUISICION DE BIE				545.425		545.425						545.425	0,00%
16935160610500100327103	ADQUISICIONES DIFE				545.425		545.425						545.425	0,00%
16935160610500100327103	Materiales y suministros				545.425		545.425						545.425	0,00%

RECURSOS ADMINISTRADOS <input checked="" type="checkbox"/>				RECURSOS DE LA NACIÓN <input type="checkbox"/>											
IDENTIFICACION PRESUPUESTAL	DESCRIPCIÓN	APROPIACION INICIAL	MODIFICACIONES				APROPIACION DEFINITIVA	COMPROMISOS	OBLIGACIONES	PAGOS	SALDO COMPROMISOS	SALDO OBLIGACIONES	SALDO APROPIACION	%EJEC	
			TRASLADOS CREDITOS	CONTRACRE	ADICIONES	REDUCCIONES									
16935160610500100327103	Otros bienes transportabl				545.425		545.425						545.425	0,00%	


 Kammell Deonni Gutierrez Valencia
 RECTOR


 CLAUDIA MILENA MUÑOZ MARÍN
 TESORERO