


# REPORTE DE LA EXCELENCIA

I.E. COLEGIO LOYOLA PARA LA CIENCIA Y LA INNOVACIÓN  
Código DANE: 105001025984  
ETC: Medellín



Aquí encontrarás el resumen del Índice Sintético de la Calidad Educativa (ISCE) y sus respectivos componentes desde el 2015, como también la Meta de Mejoramiento Anual (MMA) a alcanzar en el 2018.

Año						
	Desempeño	Progreso	Eficiencia	Ambiente	ISCE	MMA
2018						8,18
2017	2,94	3,02	0,98	0,77	7,71	8,03
2016	3,11	3,00	0,92	0,78	7,81	7,90
2015	3,24	3,06	0,78	0,78	7,86	

BÁSICA  
SECUNDARIA

Año					
	Desempeño	Progreso	Eficiencia	ISCE	MMA
2018					7,71
2017	3,02	3,11	2,00	8,13	7,61
2016	3,07	3,35	1,91	8,34	7,54
2015	2,79	3,00	1,72	7,51	

MEDIA



## PROGRESO

**3,02**

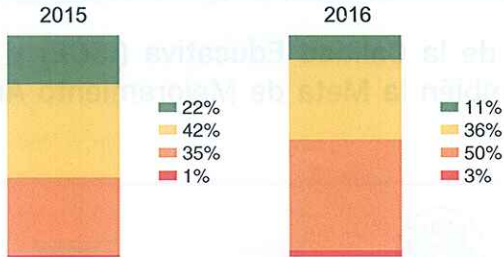
Total

PORCENTAJE DE ESTUDIANTES EN NIVEL INSUFICIENTE

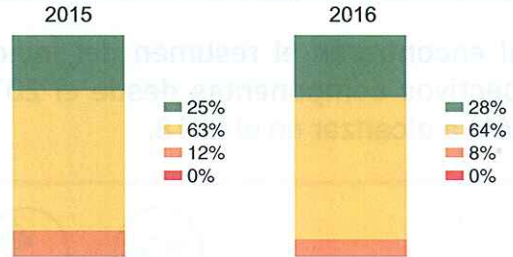
La escala de valores es de 0 a 100%

Noveno

Matemáticas



Lenguaje



Nivel avanzado

Nivel satisfactorio

Nivel mínimo

Nivel insuficiente





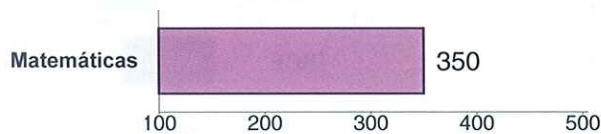
## DESEMPEÑO

**2,94**

Total

La escala de valores es de 100 a 500, siendo 500 el puntaje promedio más alto posible.

Noveno



## EFICIENCIA

**0,98**

Total

Tasa de aprobación

**98%**



## AMBIENTE ESCOLAR

**0,77**

Total

$\frac{56}{100}$

AMBIENTE EN EL AULA

SEGUIMIENTO AL APRENDIZAJE

$\frac{53}{100}$



## PROGRESO

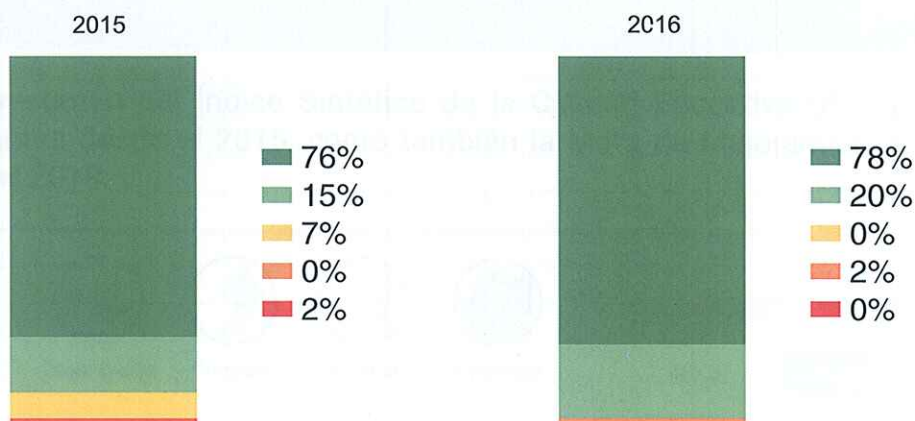
3,11

Total

PORCENTAJE DE ESTUDIANTES EN NIVEL INSUFICIENTE

La escala de valores es de 0 a 100%

Once



Quintil 5 ■ Quintil 4 ■ Quintil 3 ■ Quintil 2 ■ Quintil 1 ■



## DESEMPEÑO

3,02

Total

La escala de valores es de 100 a 500, siendo 500 el puntaje promedio más alto posible.

Once



## EFICIENCIA

2,00

Total

Tasa de aprobación

100%