

PROCEDIMIENTO PROGRAMA DE BECAS
BECARIOS MUNICIPIO DE ITAGÜÍ
COMPENSACIÓN SOCIAL

Procedimiento para certificación de compensación social MASTER2000.

Página: www.semitagui.gov.co

CARGUE DE DOCUMENTO PARA CERTIFICACIÓN DE
COMPENSACIÓN SOCIAL EN EL MASTER2000

Los becarios que se encuentren en el programa de becas deben realizar el respectivo cargue de documento en la plataforma MASTER2000 en el panel de COMPENSACIÓN SOCIAL.

MASTER2000


Ingreso de usuarios: Este botón es para los usuarios becarios (Usuario número de documento y contraseña igual, el sistema pide el cambio de contraseña)

NIT. 890.980.093 - 8
PBX: 373 76 76 • Cra. 51 No. 51 - 55
Centro Administrativo • Municipal de Itagüí (CAMI)
Código postal: 055412 • Itagüí - Colombia

Síguenos en:     www.itagui.gov.co





En el panel  el becario debe subir el documento a la actividad que haya realizado para que el funcionario le haga la respectiva certificación cada semestre y que son necesarios para el pago respectivo de la beca.


Documentos de compensación social

Ingresar en la pestaña **Documentos de compensación social** el nombre del proyecto en el cual está realizando la compensación, de ahí ingresar las funciones realizadas y por ultimo adjuntar el formato INFORME DE PROYECTO DE COMPENSACIÓN SOCIAL o la certificación expedida por la entidad donde realizó la actividad.


Documentos de compensación social **Certificados Compensación social**

Convocatoria DECRETO 466 DE 05 DE ABRIL DE 2018 Año 2019 Semestre 1

Nombre del proyecto Funciones Archivo Ningún ...ionado

Luego de ingresar la información en la pestaña anterior vamos a ingresar en **Certificados Compensación social** para realizar la descarga del certificado expedido por la Oficina de Educacion superior dando clic en el icono  .

Documentos de compensación social **Certificados Compensación social**

Estado	Convocatoria	Cumple
Aprobada	Decreto 748 de 18 de septiembre de 2014 con Adiciones Decreto 687 de 08 de noviembre de 2016	SI <input type="button" value="v"/>
Renovada	Decreto 466 Del 05 De Abril De 2018	SI <input type="button" value="v"/> 
Renovada	DECRETO 466 DE 05 DE ABRIL DE 2018	SI <input type="button" value="v"/>

NIT. 890.980.093 - 8
 PBX: 373 76 76 • Cra. 51 No. 51 - 55
 Centro Administrativo • Municipal de Itagüí (CAMI)
 Código postal: 055412 • Itagüí - Colombia

Síguenos en:     www.itagui.gov.co



FORMATO DE PROYECTO DE COMPENSACIÓN SOCIAL

	FORMATO DE PRESENTACIÓN	PROGRAMA DE EDUCACIÓN SUPERIOR Municipio de Itagüí
INFORME DE PROYECTO DE COMPENSACION SOCIAL		

Diligencie todos los campos a continuación de carácter obligatorio.

NOMBRE DEL BECARIO			
PROGRAMA ACADÉMICO			
NOMBRE DEL PROYECTO			
LUGAR			
JUSTIFICACIÓN			
OBJETIVO			
SEMESTRE (periodo a compensar)			
CRONOGRAMA DE ACTIVIDADES			
Actividad	Fecha programada	Horas realizadas	Firma responsable
<i>(nombre la actividad y haga una breve descripción)</i>	DD/MM/AAAA		
...	DD/MM/AAAA		
...	DD/MM/AAAA		



INFORME DE PROYECTO DE COMPENSACION SOCIAL	
...	DD/MM/AAAA
...	DD/MM/AAAA
Número de horas en total:	
CONTACTO	<p>(escriba los datos personales de la persona o personas que pueden respaldar el cumplimiento de su labor social)</p> <p>→ Nombre completo:</p> <p>→ Cargo:</p> <p>→ Teléfono de contacto:</p> <p>→ Correo electrónico: (si lo tiene).</p>
LIMITACIONES	(escriba los aspectos que impidieron o entorpecieron la realización de las actividades o el alcance de los objetivos)
RECOMENDACIONES	(son aquellas dificultades que se les presento para realizar las actividades)
APORTES A LA COMUNIDAD ITAGÜISEÑA	(escriba cuales considera que fueron sus contribuciones al municipio de Itagüí)
APORTES AL DESARROLLO PROFESIONAL	(escriba los aspectos que considera le aportan a su desarrollo profesional)
EVIDENCIA FOTOGRAFICA	
(inserte aquí 5 fotografías que evidencian la realización de sus actividades)	

NOTA: por favor enviar este informe diligenciado con anticipación para recibir el Certificado de Compensación Social.

