


	<b>INSTITUCIÓN EDUCATIVA HÉCTOR ABAD GÓMEZ</b>		
	<b>Proceso:</b> GESTION CURRICULAR	<b>Código</b>	
<b>Nombre del Documento:</b> PLAN DE APOYO LECTOESCRITURA 10 PERIODO II 2017		<b>Versión 01</b>	Página 1 de 1
<b>ESTUDIANTE:</b> _____ <b>FECHA</b> _____			

### EL NIÑO PEQUEÑO

Helen Buckley Una vez un niño pequeño fue a la escuela. Era bastante pequeño y era una escuela bastante grande. Pero cuando el niño pequeño descubrió que podía entrar a su salón desde la puerta que daba al exterior, estuvo feliz y la escuela ya no parecía tan grande. Una mañana, luego de haber estado un tiempo en la escuela, la maestra dijo: “Hoy vamos a hacer un dibujo”. ¡Qué bueno!, pensó el pequeño. Le gustaba hacer dibujos. Podía hacerlos de todas clases: leones y tiburones, pollos y vacas, trenes y barcos; y sacó su caja de crayones y empezó a dibujar. Pero la maestra dijo: ¡Esperen!, aún no es tiempo de empezar y esperó a que todos estuvieran listos. Ahora, dijo la maestra, vamos a dibujar flores. ¡Qué bien!, pensó el pequeño, le gustaba hacer flores y empezó a hacer unas flores muy bellas con sus crayones rosados, naranjas y azules. Pero la maestra dijo: ¡Esperen!, yo les enseñaré cómo. Y era roja, con el tallo verde. Ahora, dijo la maestra, ya pueden empezar. El pequeño miró la flor que había hecho la maestra, luego vio la que él había pintado, le gustaba más la suya, mas no lo dijo. Sólo volteó la hoja e hizo una flor como la de la maestra. Era roja, con tallo verde. Otro día, cuando el pequeño había abierto la puerta desde afuera, la maestra le dijo: “hoy vamos a hacer algo con arcilla”. ¡Qué bien!, pensó el pequeño, le gustaba la arcilla. Podía hacer toda clase de cosas con la arcilla: empezó a estirar y revolver su bola de arcilla. Pero la maestra dijo: ¡Esperen, aún no es tiempo de empezar! Y esperó a que todos estuvieran listos. Ahora, dijo la maestra, vamos a hacer un plato. ¡Qué bien!, pensó el pequeño. Le gustaba hacer platos y empezó a hacer algunos de todas formas y tamaños. Entonces la maestra dijo, ¡Esperen!, yo les enseñaré cómo. Y les enseñó cómo hacer un solo plato hondo. Ahora, dijo, ya pueden empezar. Y muy pronto, el pequeño aprendió a esperar y a ver y a hacer cosas iguales, y muy pronto no hacía cosas de él solo. Luego sucedió que el niño y su familia se mudaron a otra ciudad y el pequeño tuvo que ir a otra escuela. Esta escuela era más grande que la otra y no había puerta del exterior hacia el salón. Tenía que subir grandes escalones y caminar un corredor grande para llegar a su salón. Y el primer día que estuvo allí, la maestra dijo: “Hoy vamos a hacer un dibujo”. ¡Qué bien!, pensó el pequeño y esperó a que la maestra le dijera qué hacer. Pero la maestra no dijo nada, solo caminaba por el salón. Cuando llegó con el niño, le dijo: “¿No quieres hacer un dibujo?”, “Sí”, contestó el niño, “¿Qué vamos a hacer?”. No sé hasta que lo hagas, dijo la maestra. “¿Cómo lo hago?”, preguntó el niño. “Como quieras”, dijo la maestra. “¿Cualquier color?”, preguntó el niño. “Cualquier color”, dijo la maestra. “Si todos usaran los mismos colores, ¿cómo sabría yo quién hizo qué y cuál era cuál?”. “No sé”, contestó el niño y empezó a hacer una flor roja con un tallo verde.

	<b>INSTITUCIÓN EDUCATIVA HÉCTOR ABAD GÓMEZ</b>		
	<b>Proceso:</b> GESTION CURRICULAR	<b>Código</b>	
<b>Nombre del Documento:</b> PLAN DE APOYO LECTOESCRITURA 10 PERIODO II 2017		<b>Versión 01</b>	Página 2 de 1
<b>ESTUDIANTE:</b> _____ <b>FECHA</b> _____			

Luego de leer el texto, conteste las siguientes preguntas:

- 1) ¿Qué le pasó al niño la primera vez que la maestra le dijo que iban a hacer un dibujo?
- 2) ¿Qué problema se evidencia en el texto?
- 3) ¿Por qué crees que el niño pequeño reaccionó de esa manera en la nueva escuela?
- 4) ¿Por qué crees que la maestra de la nueva escuela dejaba que dibujaran lo que quisieran?  
Explica tu respuesta.
- 5) Relaciona tu propio proceso de educación con el cuento, en que se parecen?
- 6) Elabora un resumen del cuento en 5 renglones.
- 7) Consulta los tipos de dificultades del aprendizaje ¿Cuáles de ellas reconoces que existen en el colegio?
- 8) Escribe un cuento donde el protagonista sea un niño con necesidades educativas especiales.  
Recuerda que debe tener inicio, nudo y desenlace.
- 9) Analiza la siguiente imagen y responde: ¿Qué quiere decir Mafalda?



10. Explica la expresión “pobreza en la cabeza”